










TABULKY ZAŘIZOVACÍCH PŘEDMĚTŮ - ZTI




Ozn.	Obrázek	Popis	Výrobce	Poloha (m.č.)	Množství [ks]
WC		Závěsný klozet se skrytým upevněním, zadní odpad DN 100 , včetně sedátka, keramika bílá, lesk		1S06a 1S07a 1S16	2 2 $\frac{1}{5}$
		Modul pro závěsné WC do lehkých příček			
		Tlačítko ovládací			
WCi		WC kombi bezbariérový se skrytým upevněním, zadní odpad DN 100 , včetně sedátka, keramika bílá, lesk Základní rozměry: Šířka – 37 cm Výška – 86,5 cm Hloubka – 67,5 cm		1S17	1
Um		Umyvadlo zázemí 70 x 46,5 cm DN40		1S03 1S16	$\frac{1}{2}$
		Umyvadlová baterie - páková stojánková umyvadlová baterie bez výpusti - v chromovém provedení - průtok baterie je 7,3 litrů/minutu - výška baterie je 16,9 cm - ramínko je ve výšce 10,3 cm.			
		Umyvadlový sifon - mosaz, povrch chrom - bez výpusti - odpad průměr 32 mm			

TABULKY ZAŘIZOVACÍCH PŘEDMĚTŮ - ZTI






Ozn.	Obrázek	Popis	Výrobce	Poloha (m.č.)	Množství [ks]
------	---------	-------	---------	------------------	------------------

		Umyvadlová výpust' průtočná - DN 32			
Ui		Umyvadlo bezbariérové 64x55 cm otvor pro baterii uprostřed, keramika, bílá DN40		1S17	1
		Umyvadlová baterie páková - páková stojánková umyvadlová baterie s výpustí - chromové provedení			
		Sifon umyvadlový - mosaz, povrch chrom - bez výpustí - odpad průměr 32 mm			
		Umyvadlová výpust' průtočná - DN 32			

TABULKY ZAŘIZOVACÍCH PŘEDMĚTŮ - ZTI



Ozn.	Obrázek	Popis	Výrobce	Poloha (m.č.)	Množství [ks]
S		<p>Sprchový podomítkový směšovací ventil</p> <p>(pro návštěvníky)</p> <p><i>Tlačná samouzavírací baterie sprchová směšovací do zdi s krycí nerezovou deskou cca 18×18 cm, chromovaná ovládací hlavice, odolné/vandaluvzdorné provedení, použité materiály odolné proti korozi a vodnímu kameni. Samočistící mechanismus se syntetickým rubínem.</i></p> <ul style="list-style-type: none"> - Sprchový časový směšovací ventil - Omezovač teploty jako ochrana proti opaření - Vstupy i výstup 1/2" - Pro jeden výstup - Nastavení teploty - Tlačítkové ovládání - Doba výtoku nastavitelná : 0 – 50 sec. 		1S06b 1S07b	2 <u>2</u> 4
		<p>Hlavová sprcha včetně sprchového ramena</p> <ul style="list-style-type: none"> - hranatý tvar - 1 funkce - průměr 310 mm - délka 422 mm - výška 99 mm 			
D		<p>Vestavěné umyvadlo</p> <ul style="list-style-type: none"> - nábytkové keramické umyvadlo k zapuštění - bez přepadu - š/h/v = 800/465/30 mm - otvor pro stojánkovou baterii 35 mm 		B2	1

TABULKY ZAŘIZOVACÍCH PŘEDMĚTŮ - ZTI

Ozn.	Obrázek	Popis	Výrobce	Poloha (m.č.)	Množství [ks]
		Umyvadlová baterie - páková stojánková umyvadlová baterie bez výpusti - v chromovém provedení - průtok baterie je 7,3 litrů/minutu - výška baterie je 16,9 cm - ramínko je ve výšce 10,3 cm			
		Sifon umyvadlový - mosaz, povrch chrom - bez výpusti - odpad průměr 32 mm			
		- pevná výpust			
DD		Dvojdřez - granitový dvojdřez černý s montáží na pracovní desku - rozměr 500/790 mm, hloubka 190 mm - s otvorem pro baterii		B2	1
		Dřezová baterie - páková stojánková dřezová baterie s vytahovací sprškou - chromové provedení - otočná výpust pro dvojdřez - celková výška 381 mm			
		Sifon umyvadlový bez výpusti 5/4" x 40 mm			
VP		Podlahový vpust DN50/75 s otočným kloubem, s integrovaným izolačním pásem, se zápachovou uzávěrkou (výška vodního uzávěru 50mm), s plastovým výškově stavitelným nástavcem 12-70 mm, s rámečkem 123x123 mm a mřížkou z nerezové oceli 115x115mm. Ochranný stavební kryt součástí dodávky.		1S06b 1S07b	2 <u>2</u> 4

TABULKY ZAŘIZOVACÍCH PŘEDMĚTŮ - ZTI

Ozn.	Obrázek	Popis	Výrobce	Poloha (m.č.)	Množství [ks]
------	---------	-------	---------	---------------	---------------

o.2		<p>Vodní zápachová uzávěrka DN 40</p> <p>pro odvod kondenzátu - transparentní s mechanickou zápachovou uzávěrkou (kulička) a čistící vložkou, se svěrným těsněním pro DN32 a násuvným těsněním 12-18mm</p>		1S03	1
CK		<p>Čerpadlo pro odvod kondenzátu</p> <p>přečerpávací jednotka je vybavena havarijním kontaktem pro signalizaci překročené hladiny kondenzátu (při poruše čerpací stanice).</p> <p>Technické údaje</p> <ul style="list-style-type: none"> • napájecí napětí 1 ~ 100-240 V stř. • kmitočet 50/60 Hz • přívodní kabel 1,5 m • kabel alarmu 1,5 m • spotřeba el. energie < 20 W • jmenovitý proud 0,2 A • třída krytí IP X4 • pracovní teplota od +5°C do +60°C • kontakt relé alarmu 230 V rms 1 Amp • dopravní výška max. 4 metry • povolené médium pH > 2,5 • povolená teplota media od +5°C do +60°C • hladina akustického tlaku < 40dBA ve vzdálenosti 1 m • rozměry bez kabeláže a hadic délka 210; šířka 123 mm; výška 139 mm • vnitřní objem nádrže 1,1 litru 	CK	1S03	1

TABULKY ZAŘIZOVACÍCH PŘEDMĚTŮ - ZTI

Ozn.	Obrázek	Popis	Výrobce	Poloha (m.č.)	Množství [ks]
------	---------	-------	---------	------------------	------------------

KK		Kulový kohout dle DN		B25 1S07b 1S16	$\frac{3}{3}$ $\frac{3}{9}$
P		Pisoár bílý s vnějším přívodem		1S06a	1
		Sifon pro pisoár, vodorovný odpad DN 50			